





CÂMARA MUNICIPAL DE VILA PAVÃO - ES


[🏠](#) / [E-Ouv](#) / [Estatísticas](#)

 e-OUV » Estatísticas com base nas solicitações realizadas (20/08/2025 - 20/11/2025)

| DEMANDAS RECEBIDAS | | Quantitativo | % | | Quantitativo | % |
|------------------------|--------------|--------------|------|---------------------------------------------------------------------------------------|--------------|---|
| | | | | | | |
| RESULTADO DAS DEMANDAS | | Quantitativo | | % | | |
| Denúncia | Aberto | 0 | 0.0% |  | | |
| | Em andamento | 0 | 0.0% | | | |
| | Concluído | 0 | 0.0% | | | |
| Sugestão | Aberto | 0 | 0.0% | | | |
| | Em andamento | 0 | 0.0% | | | |
| | Concluído | 0 | 0.0% | | | |
| Reclamação | Aberto | 0 | 0.0% | | | |
| | Em andamento | 0 | 0.0% | | | |
| | Concluído | 0 | 0.0% | | | |
| Solicitação | Aberto | 0 | 0.0% | | | |
| | Em andamento | 0 | 0.0% | | | |
| | Concluído | 0 | 0.0% | | | |
| Elogio | Aberto | 0 | 0.0% | | | |
| | Em andamento | 0 | 0.0% | | | |
| | Concluído | 0 | 0.0% | | | |

| | | | |
|-----------------------|--------------|---|------|
| Câmara Empreendedora | Aberto | 0 | 0.0% |
| | Em andamento | 0 | 0.0% |
| | Concluído | 0 | 0.0% |
| Denúncia de Corrupção | Aberto | 0 | 0.0% |
| | Em andamento | 0 | 0.0% |
| | Concluído | 0 | 0.0% |

| | |
|------------------------------|-------------------------------|
| MÉDIA DAS DEMANDAS | |
| Média diária de solicitações | 0.00 solicitação(ões) por dia |
| Média mensal de solicitações | 0.00 solicitação(ões) por mês |

| | | | |
|--------------------------------------|---------------------------------------------------------------------------------------|--------------|---|
| INFORMAÇÕES GENÉRICAS DO SOLICITANTE | | Quantitativo | % |
| |  | | |
| Sexo | | | |
| UF do Solicitante | | | |

| | | |
|--------|--------------|---|
| ORIGEM | Quantitativo | % |
|--------|--------------|---|

| | | |
|-----------------------------------|--------------|---|
| DEMANDAS IDENTIFICADAS / ANÔNIMAS | Quantitativo | % |
|-----------------------------------|--------------|---|

| | | |
|-----------------------|--------------|---|
| CIDADE DO SOLICITANTE | Quantitativo | % |
|-----------------------|--------------|---|

| | | |
|----------------|--------------|-------|
| TEMPO RESPOSTA | Quantitativo | % |
| Até 7 dias | 0 | 0.00% |
| Até 15 dias | 0 | 0.00% |
| Até 20 dias | 0 | 0.00% |
| Até 30 dias | 0 | 0.00% |

| | | |
|------------------|---|-------|
| Acima de 30 dias | 0 | 0.00% |
|------------------|---|-------|

Portal desenvolvido e mantido por Ágape 